



Территориальный орган  
Федеральной службы государственной статистики  
по Самарской области

# Оборот организаций по видам экономической деятельности по полному кругу организаций



январь—август 2022 года



ФЕДЕРАЛЬНАЯ СЛУЖБА  
ГОСУДАРСТВЕННОЙ СТАТИСТИКИ

Оборот организаций по видам  
экономической деятельности по полному  
кругу организаций

Самарастат

январь-август 2022 года

- 01 Оборот организаций по видам экономической деятельности
- 02 Структура оборота организаций по видам экономической деятельности, в % к итогу
- 03 Структура оборота организаций по видам экономической деятельности, в % к итогу (по другим видам экономической деятельности)





## ОБОРОТ ОРГАНИЗАЦИЙ ПО ВИДАМ ЭКОНОМИЧЕСКОЙ ДЕЯТЕЛЬНОСТИ

Оборот организаций  
август 2022 года

**376,1 млрд рублей**

**104,6%** к июлю 2022 г. ↑

**106,6%** к августу 2021 г. ↑

Оборот организаций  
в январе-августе 2022 года

**2982,8 млрд рублей**

**108,6%** к январю-августу 2021 г. ↑



Оборот организаций промышленного производства  
январь-август 2022 года, млрд. рублей

к январю-августу  
2021 года



Добыча полезных ископаемых

**380,7**

**122,6%** ↑



Обрабатывающие производства

**835,4**

**94,8%** ↓



Обеспечение электрической  
энергией, газом и паром;  
кондиционирование воздуха

**171,1**

**95,4%** ↓



Водоснабжение; водоотведение,  
организация сбора и утилизации  
отходов, деятельность по  
ликвидации загрязнений

**30,1**

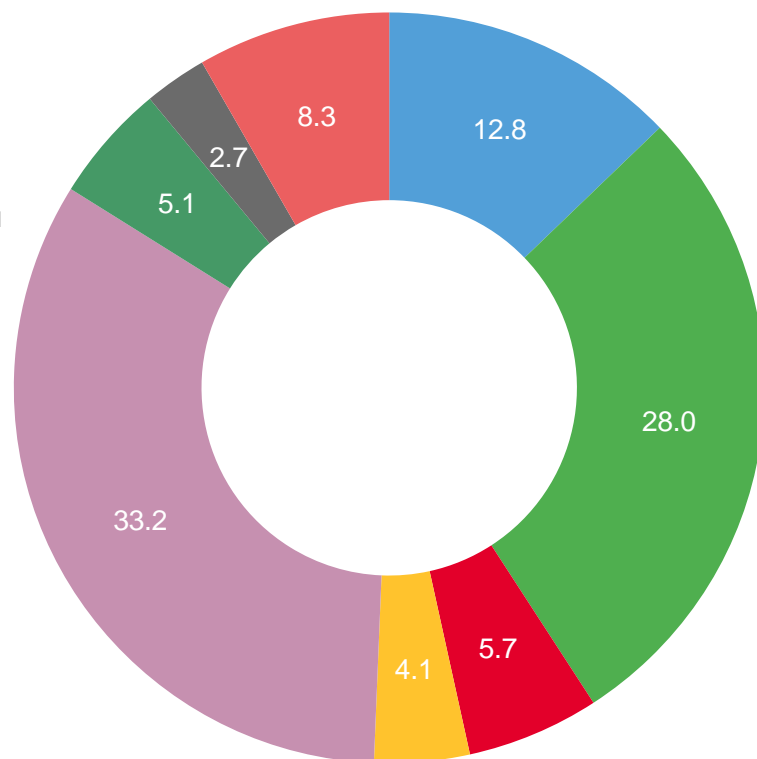
**86,6%** ↓



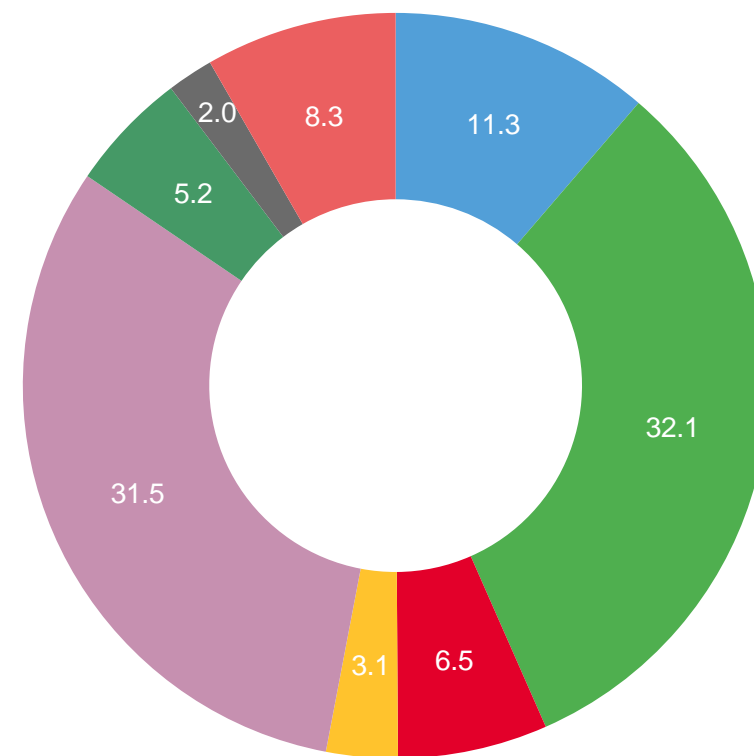
# СТРУКТУРА ОБОРОТА ОРГАНИЗАЦИЙ ПО ВИДАМ ЭКОНОМИЧЕСКОЙ ДЕЯТЕЛЬНОСТИ

в % к итогу

Январь-август 2022 года



Справочно:  
январь-август 2021 года














- Добыча полезных ископаемых
- Обрабатывающие производства
- Обеспечение электрической энергией, газом и паром; кондиционирование воздуха
- Строительство
- Торговля оптовая и розничная; ремонт автотранспортных средств и мотоциклов
- Транспортировка и хранение
- Деятельность профессиональная, научная и техническая
- Другие виды деятельности



# СТРУКТУРА ОБОРОТА ОРГАНИЗАЦИЙ

по прочим видам экономической деятельности, в % к итогу

	Январь-август 2022	Справочно: январь-август 2021
 Сельское, лесное хозяйство, охота, рыболовство и рыбоводство	1,1 %	1,0 %
 Водоснабжение; водоотведение, организация сбора и утилизации отходов, деятельность по ликвидации загрязнений	1,0 %	1,3 %
 Деятельность гостиниц и предприятий общественного питания	0,6 %	0,5 %
 Деятельность в области информации и связи	1,4 %	1,5 %
 Деятельность по операциям с недвижимым имуществом	1,5 %	1,5 %
 Деятельность административная и сопутствующие дополнительные услуги	0,9 %	0,8 %
 Государственное управление и обеспечение военной безопасности; социальное обеспечение	0,1 %	0,1 %
 Образование	0,3 %	0,3 %
 Деятельность в области здравоохранения и социальных услуг	1,3 %	1,2 %
 Деятельность в области культуры, спорта, организации досуга и развлечений	0,1 %	0,1 %
 Предоставление прочих видов услуг	0,1 %	0,1 %